CAME

Comisión de Arbitraje Médico del Estado de Baja California

CIERRE DEL EJERCICIO 2014

BAJACALIFORNIA

GOBIERNO DEL ESTADO

COMISIÓN DE ARBITRAJE MEDICO DEL ESTADO DE BAJA CALIFORNIA

CAME
Comisión de Arbitraje Médico
del Estado de Baja California

CIERRE PROGRAMÁTICO

CIERRE DE EJERCICIO 2014

BAJACALIFORNIA
GOBIERNO DEL ESTADO

CAME
Comisión de Arbitraje Médico del Estado de Baja California

RESUMEN PRINCIPALES METAS CIERRE ANUAL 2014

Meta	Unidad de Medida	Cantidad anual inicial	Cantidad anual modif.	Programado Anual	Realizado	% de Cumplimiento
ATENDER 380 SERVICIOS DE USUARIOS CON ALGÚN CONFLICTO RELACIONADO CON UN SERVICIO DE SALUD EN EL ESTADO POR MEDIO DE LA ASESORÍA, ORIENTACIÓN, GESTIÓN, QUEJA, CONCILIACIÓN Y ARBITRAJE ANTE LA CAME EN EL ESTADO.	SERVICIOS	380	0	380	442	116 %
LOGRAR QUE 120 SERVICIOS ATENDIDOS POR CAME CORRESPONDAN A USUARIOS QUE HAYAN TENIDO CONOCIMIENTO PREVIO DE LA EXISTENCIA DE LA ENTIDAD POR MEDIO DE LAS ACCIONES DE DIFUSIÓN.	SERVICIOS	120	0	120	195	162 %
PROMOVER EL PROCESO ARBITRAL CON 15 USUARIOS QUE HAYAN INTERPUESTO UNA QUEJA ANTE LA CAME Y QUE NO HAYAN PODIDO CONCLUIR EL PROCESO CONCILIATORIO DE FORMA SATISFACTORIA.	USUARIO	15	0	15	5	33%
ELABORAR EL PROGRAMA INSTITUCIONAL DEL PERIODO 2014-2019	PROGRAMA	1	0	1	1	100%

CAME
Comisión de Arbitraje Médico del Estado de Baja California

CIERRE PROGRAMÁTICO

CIERRE EJERCICIO 2014

SISTEMA DE EVALUACIÓN DEL DESEMPEÑO

Herramienta: Monitoreo Programático

Monitoreo Diciembre
Corte: 10 de Febrero

Principales Metas	Unidad Medida	Autorizado Inicial	Resultados				Cumplimiento del Programa
			Anual	Al Mes			
			P	P	R	%	
Programa: Conciliación y Arbitraje médico *Responsable : Agustín Escobar Fematt*					Total metas: 4		83%
Elaborar el Programa Estrategico Institucional del Periodo 2014-2019	Programa	1	1	1	1	100%	
Atender 380 servicios de usuarios con algún conflicto relacionado con servicios de salud en el Estado (asesoría, orientación, gestión, queja, conciliación y arbitraje ante la CAME en el Estado)	Servicio	380	380	380	442	116%	
Lograr que 120 servicios atendidos por CAME correspondan a usuarios que hayan tenido conocimiento previo de la existencia de la Entidad por medio de las acciones de difusión.	Servicio	120	120	120	195	163%	
Promover el proceso arbitral con 15 usuarios que hayan interpuesto una queja ante la CAME y que no hayan podido concluir el proceso conciliatorio de forma satisfactoria.	Usuario	15	15	15	5	33%	

CAME
Comisión de Arbitraje Médico
del Estado de Baja California

CIERRE PROGRAMÁTICO

CIERRE EJERCICIO 2014

SISTEMA DE EVALUACIÓN DEL DESEMPEÑO

Herramienta: Monitoreo Programático

Monitoreo
Diciembre
Corte: 10 de Febrero

Medición del grado de cumplimiento

Cumplimiento de las metas

- 100%
- 75-99%
- 50-74%
- 25-49%
- 0-24%
- NP

Metas con programacion al mes:	4
Total de Metas:	4

Para determinar el promedio general se estableció como tope máximo el 100%.

CAME

Promedio general de cumplimiento

83%

Atendidas 100%	Parciales < 100%	Sin resultado 0%	Próximas a realizarse
3	1	0	0

CAME
Comisión de Arbitraje Médico
del Estado de Baja California

INDICADORES DE GESTIÓN

CIERRE DEL EJERCICIO 2014

BAJACALIFORNIA
GOBIERNO DEL ESTADO

SECRETARIA DE PLANEACION Y FINANZAS

SISTEMA ESTATAL DE EVALUACION DEL DESEMPEÑO

MONITOREO DE INDICADORES 2014 DE COMISIÓN DE ARBITRAJE MÉDICO DEL ESTADO CUARTO TRIMESTRE

¿COMO ESTAMOS?

PROGRAMA:
CONCILIACIÓN Y ARBITRAJE MÉDICO

	RESULTADOS 2014												¿QUÉ MIDE?
	ENE	FEB	MAR	ABR	MAY	JUN	JUL	AGO	SEP	OCT	NOV	DIC	
PORCENTAJE DE PROCESOS CONCILIATORIOS INICIADOS CON RELACIÓN AL NÚMERO DE QUEJAS ACEPTADAS A) MEXICALI.	0	0	100	100	100	0	100	100	100	0	100	100	EL PORCENTAJE DE QUEJAS ACEPTADAS QUE PASAN UN PROCESO CONCILIATORIO.

META ANUAL: 95

ES MEJOR QUE INCREMENTE EL RESULTADO

UNIDAD DE MEDIDA: PORCENTAJE

FRECUENCIA: MENSUAL

Descripción Cualitativa:

SE CUMPLE CON 100% DE LA META, EL TOTAL DE LAS QUEJAS ACEPTADAS INICIARON EL PROCESO CONCILIATORIO.

SECRETARIA DE PLANEACION Y FINANZAS

SISTEMA ESTATAL DE EVALUACION DEL DESEMPEÑO

MONITOREO DE INDICADORES 2014 DE COMISIÓN DE ARBITRAJE MÉDICO DEL ESTADO CUARTO TRIMESTRE

¿COMO ESTAMOS?

PROGRAMA:
CONCILIACIÓN Y ARBITRAJE MÉDICO

	RESULTADOS 2014												¿QUÉ MIDE?
	ENE	FEB	MAR	ABR	MAY	JUN	JUL	AGO	SEP	OCT	NOV	DIC	
PORCENTAJE DE PROCESOS CONCILIATORIOS INICIADOS CON RELACIÓN AL NÚMERO DE QUEJAS ACEPTADAS B) TIJUANA.	100	100	100	50	133.33	100	100	100	100	100	100	100	EL PORCENTAJE DE QUEJAS ACEPTADAS QUE PASAN UN PROCESO CONCILIATORIO.

META ANUAL: 95

ES MEJOR QUE INCREMENTE EL RESULTADO

UNIDAD DE MEDIDA: PORCENTAJE

FRECUENCIA: MENSUAL

Descripción Cualitativa:

SE CUMPLE CON EL 100% DE LA META L, EL TOTAL DE LAS QUEJAS ACEPTADAS INICIARON EL PROCESO CONCILIATORIO .

SECRETARIA DE PLANEACION Y FINANZAS

SISTEMA ESTATAL DE EVALUACION DEL DESEMPEÑO

MONITOREO DE INDICADORES 2014 DE COMISIÓN DE ARBITRAJE MÉDICO DEL ESTADO CUARTO TRIMESTRE

¿COMO ESTAMOS?

PROGRAMA:
CONCILIACIÓN Y ARBITRAJE MÉDICO

	RESULTADOS 2014												¿QUÉ MIDE?
	ENE	FEB	MAR	ABR	MAY	JUN	JUL	AGO	SEP	OCT	NOV	DIC	
EFICACIA DE LA DIFUSIÓN DE LA COMISIÓN DE ARBITRAJE MÉDICO EN LA POBLACIÓN.	65.79	52	35.48	51.28	53.85	50	55.32	30.56	41.46	56.76	40.43	43.75	EL PORCENTAJE DE USUARIOS QUE CUANDO SOLICITARON LOS SERVICIOS DE LA COMISIÓN DE ARBITRAJE MÉDICO DEL ESTADO, CONOCÍAN DE SU EXISTENCIA PRODUCTO DEL PROGRAMA DE DIFUSIÓN.

META ANUAL: 35

ES MEJOR QUE INCREMENTE EL RESULTADO

UNIDAD DE MEDIDA: PORCENTAJE

FRECUENCIA: MENSUAL

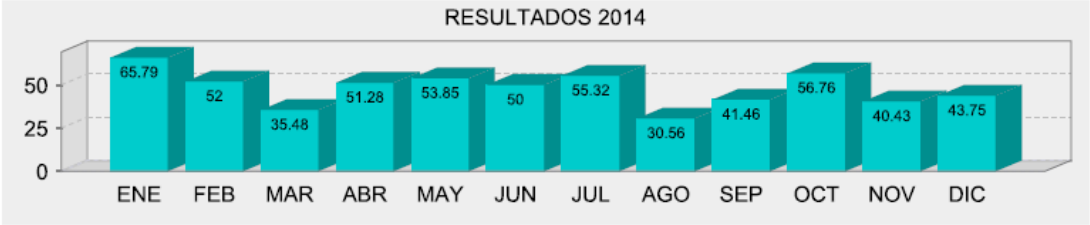

Descripción Cualitativa:

EN ESTE PERIODO SE ATENDIERON 116 USUARIOS DE LOS CUALES 54 CONOCÍAN A LA CAME PREVIAMENTE LO QUE REPRESENTA UN 47% DE COBERTURA EN DIFUSIÓN CON LOS USUARIOS DE CAME.

SECRETARIA DE PLANEACION Y FINANZAS

SISTEMA ESTATAL DE EVALUACION DEL DESEMPEÑO

MONITOREO DE INDICADORES 2014 DE COMISIÓN DE ARBITRAJE MÉDICO DEL ESTADO CUARTO TRIMESTRE

¿COMO ESTAMOS?

PROGRAMA:

CONCILIACIÓN Y ARBITRAJE MÉDICO

	RESULTADOS 2014												¿QUÉ MIDE?
	ENE	FEB	MAR	ABR	MAY	JUN	JUL	AGO	SEP	OCT	NOV	DIC	
VARIACIÓN PORCENTUAL EN LA DEMANDA DE SERVICIOS SOLICITADOS ANTE LA COMISIÓN DE ARBITRAJE MÉDICO.	2.7	5	-1.05	-2.92	-2.82	-5.61	.4	2.52	4.15	1.4	7.61	10.78	EL COMPORTAMIENTO (INCREMENTO O DECREMENTO) TRIMESTRAL RESPECTO AL NÚMERO DE SERVICIOS SOLICITADOS POR LOS USUARIOS A LA COMISIÓN DE ARBITRAJE MÉDICO DEL ESTADO (CAME).

META ANUAL: 10

ES MEJOR QUE INCREMENTE EL RESULTADO

UNIDAD DE MEDIDA: PORCENTAJE

FRECUENCIA: MENSUAL

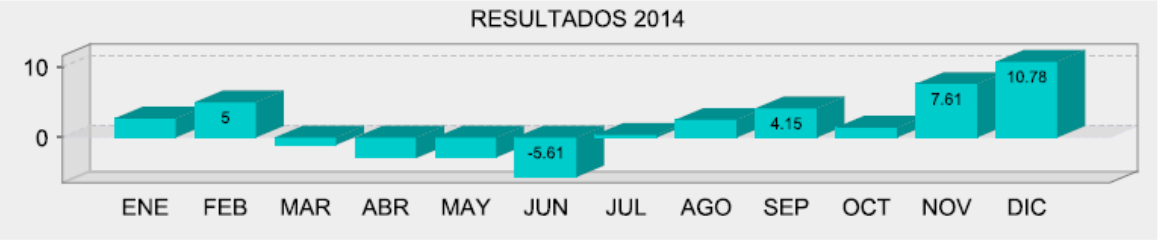

Descripción Cualitativa:

EN ESTE PERÍODO ACUMULADO SE RECIBIERON 116 SERVICIOS EN COMPARACIÓN A 87 DEL AÑO PASADO POR EL MISMO PERIODO, LO QUE REPRESENTA UN CRECIMIENTO DE 33% CON RESPECTO A LA AFLUENCIA DE USUARIOS DEL MISMO PERIODO DEL EJERCICIO ANTERIOR.

CAME
Comisión de Arbitraje Médico
del Estado de Baja California

CIERRE PRESUPUESTAL

CIERRE DEL EJERCICIO 2014

BAJACALIFORNIA
GOBIERNO DEL ESTADO

CIERRE PRESUPUESTAL
CUARTO TRIMESTRE 2014

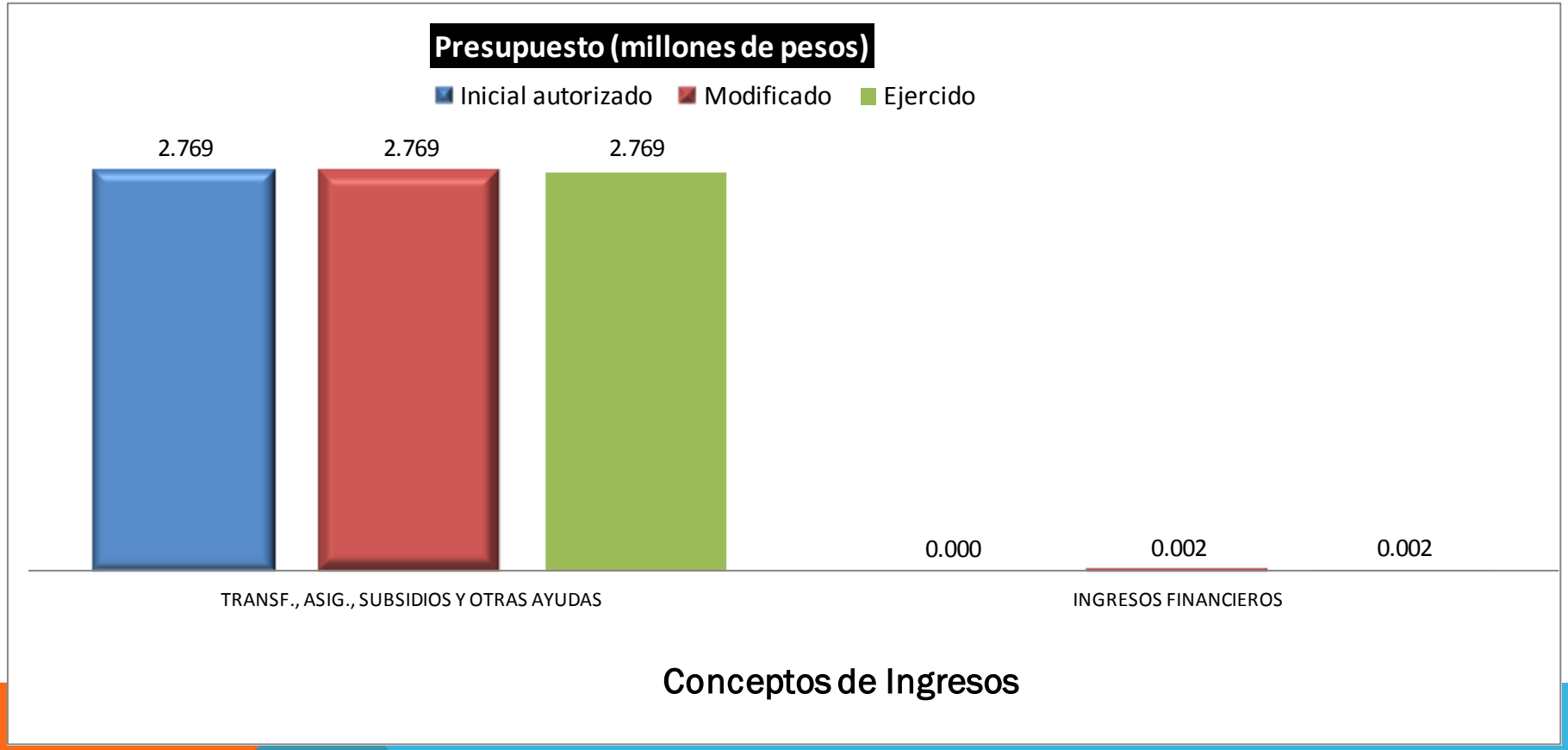

AVANCE EN LA RECAUDACIÓN DE INGRESOS
CUARTO TRIMESTRE 2014

CONCEPTOS DE INGRESOS	INICIAL ANUAL AUTORIZADO	MODIFICADO ANUAL AUTORIZADO	PROGRAMADO RECAUDAR AL TRIMESTRE	RECAUDADO REAL	DIFERENCIA
CUOTAS Y APORTACIONES					
DERECHOS					
PRODUCTOS		2,000	2,000	2,144	144
PARTICIPACIONES Y APORTACIONES					
TRANSFERENCIAS, ASIGNACIONES, SUBSIDIOS Y OTRAS AYUDAS	2’769,098	2’769,098	2,769,098	2,769,098	
INGRESOS FINANCIEROS					
TOTAL:	**2’769,098**	**2’771,098**	**2,771,098**	**2’771,242**	**144**

CAME
Comisión de Arbitraje Médico del Estado de Baja California

CIERRE PRESUPUESTAL CUARTO TRIMESTRE 2014

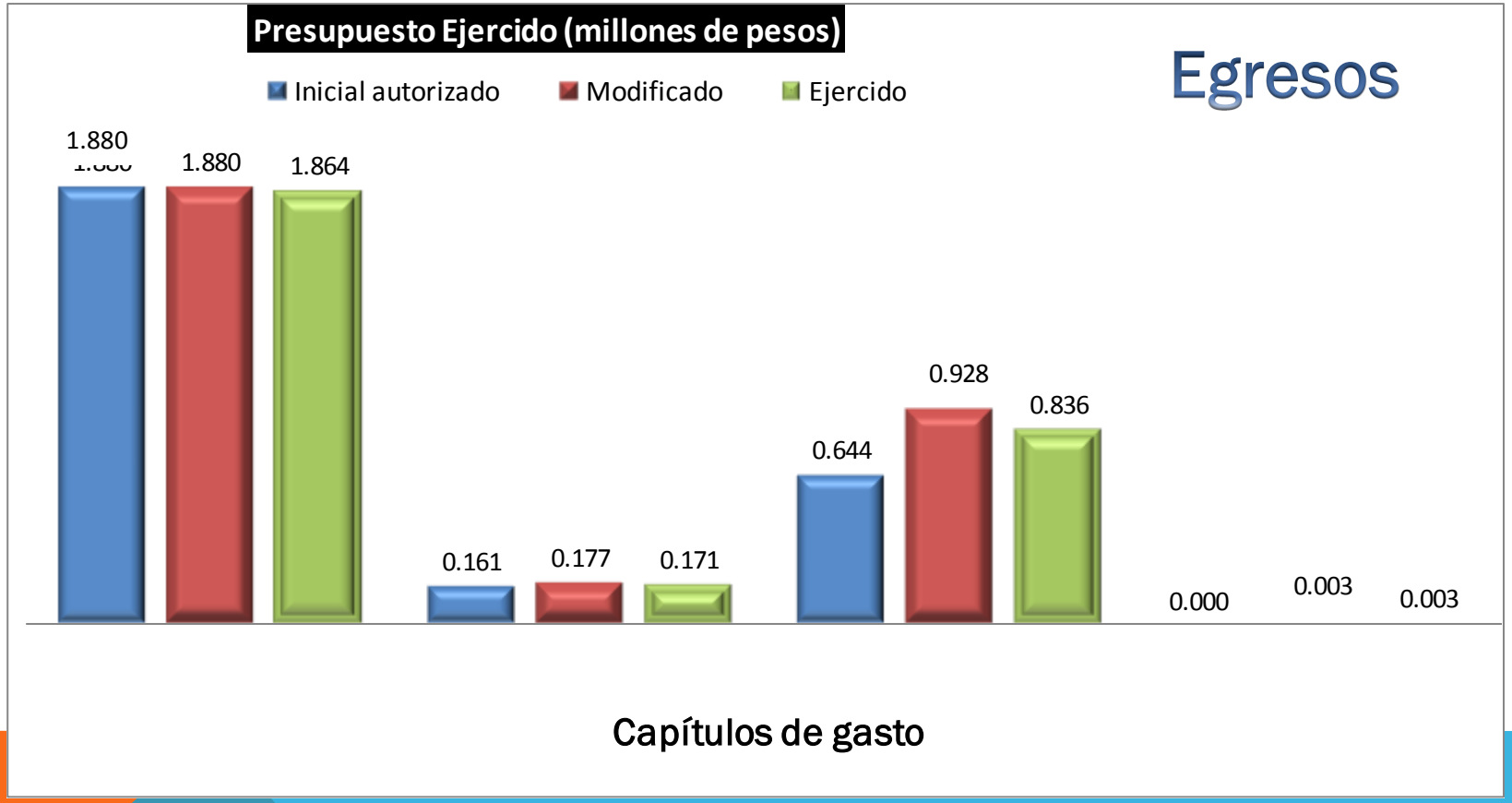

CAME
Comisión de Arbitraje Médico del Estado de Baja California

AVANCE PRESUPUESTAL POR GRUPO DEL GASTO
CUARTO TRIMESTRE 2014

	PPTO. ANUAL INICIAL AUTORIZADO	PPTO. ANUAL MODIFICADO AUTORIZADO	PRESUPUESTO DEVENGADO	PRESUPUESTO COMPROMETIDO	PRESUPUESTO EJERCIDO	DISPONIBLE
SERVICIOS PERSONALES	1’880,152	1’880,153	1’864,378	1’864,378	1’864,378	15.775
MATERIALES Y SUMINISTROS	160,600	176,600	170,998	170,998	170,998	5,602
SERVICIOS GENERALES	643,610	927,685	836,444	836,444	836,444	91,241
TRANSFERENCIAS, ASIGNACIONES, SUBSIDIOS Y OTRAS AYUDAS						
BIENES MUEBLES, INMUEBLES E INTANGIBLES		31,000	30,026	30,026	30,026	974
INVERSIÓN PÚBLICA						
INVERSIONES FINANCIERAS Y OTRAS PROVISIONES						
DEUDA PÚBLICA						
TOTALES:	**2’684,382**	**3’015,438**	**2’901,846**	**2’901,846**	**2’901,846**	**113,592**

CAME
Comisión de Arbitraje Médico
del Estado de Baja California

PLANTILLA DE PERSONAL
CUARTO TRIMESTRE 2014

	INICIAL AUTORIZADO	AMPLIACIÓN	DISMINUCIÓN	MODIFICADO AUTORIZADO
BASE				
CONFIANZA	1			1
CONTRATO	6			6
COMISIONADOS	1			1
ASIMILABLES A SALARIOS				
TOTAL PLAZAS	8			8

CAME

Comisión de Arbitraje Médico del Estado de Baja California

ESTADOS FINANCIEROS

CIERRE DEL EJERCICIO 2014

BAJACALIFORNIA

GOBIERNO DEL ESTADO

Cuenta Pública 2014

Estado de Situación Financiera

Al 31 de diciembre de 2014 y 2013

(Pesos)

Ente Público: COMISION DE ARBITRAJE MEDICO DEL ESTADO DE BAJA CALIFORNIA / CAME

CONCEPTO	Año 2014	Año 2013
ACTIVO		
Activo Circulante		
Efectivo y Equivalentes	195,487	347,249
Derechos a Recibir Efectivo o Equivalentes	6,160	800
Derechos a Recibir Bienes o Servicios	14,963	14,963
Inventarios	0	0
Almacenes	0	0
Estimación por Pérdida o Deterioro de Activos Circulantes	0	0
Otros Activos Circulantes	0	0
Total de Activos Circulantes	**216,610**	**363,011**
Activo No Circulante		
Inversiones Financieras a Largo Plazo	0	0
Derechos a Recibir Efectivo o Equivalentes a Largo Plazo	0	0
Bienes Inmuebles, Infraestructura y Construcciones en Proceso	0	0
Bienes Muebles	554,799	528,468
Activos Intangibles	0	0
Depreciación, Deterioro y Amortización Acumulada de Bienes	-452,825	-430,892
Activos Diferidos	0	0
Estimación por Pérdida o Deterioro de Activos no Circulantes	0	0
Otros Activos no Circulantes	0	0
Total de Activos No Circulantes	**101,974**	**97,577**
Total del Activo	**318,584**	**460,588**

CONCEPTO	Año 2014	Año 2013
PASIVO		
Pasivo Circulante		
Cuentas por Pagar a Corto Plazo	87,113	102,910
Documentos por Pagar a Corto Plazo	0	0
Porción a Corto Plazo de la Deuda Pública a Largo Plazo	0	0
Títulos y Valores a Corto Plazo	0	0
Pasivos Diferidos a Corto Plazo	0	0
Fondos y Bienes de Terceros en Garantía y/o Administración a Corto Plazo	0	0
Provisiones a Corto Plazo	0	0
Otros Pasivos a Corto Plazo	0	0
Total de Pasivos Circulantes	**87,113**	**102,910**
Pasivo No Circulante		
Cuentas por Pagar a Largo Plazo	0	0
Documentos por Pagar a Largo Plazo	0	0
Deuda Pública a Largo Plazo	0	0
Pasivos Diferidos a Largo Plazo	0	0
Fondos y Bienes de Terceros en Garantía y/o en Administración a Largo Plazo	0	0
Provisiones a Largo Plazo	0	0
Total de Pasivos No Circulantes	**0**	**0**
Total del Pasivo	**87,113**	**102,910**
HACIENDA PÚBLICA/ PATRIMONIO		
Hacienda Pública/Patrimonio Contribuido	**0**	**0**
Aportaciones	0	0
Donaciones de Capital	0	0
Actualización de la Hacienda Pública / Patrimonio	0	0
Hacienda Pública/Patrimonio Generado	**231,470**	**357,678**
Resultados del Ejercicio (Ahorro / Desahorro)	-126,208	164,400
Resultados de Ejercicios Anteriores	357,678	193,278
Revalúos	0	0
Reservas	0	0
Rectificaciones de Resultados de Ejercicios Anteriores	0	0
Exceso o Insuficiencia en la Actualización de la Hacienda Publica/Patrimonio	**0**	**0**
Resultado por Posición Monetaria	0	0
Resultado por Tenencia de Activos no Monetarios	0	0
Total Hacienda Pública/ Patrimonio	**231,470**	**357,678**
Total del Pasivo y Hacienda Pública / Patrimonio	**318,584**	**460,588**

Cuenta Pública 2014
Estado de Actividades
Del 1 de enero al 31 de diciembre de 2014 y 2013
(Pesos)

Ente Público: COMISION DE ARBITRAJE MEDICO DEL ESTADO DE BAJA CALIFORNIA / CAME

Concepto	2014	2013
INGRESOS Y OTROS BENEFICIOS		
Ingresos de la Gestión	**0**	**0**
Impuestos	0	0
Cuotas y Aportaciones de Seguridad Social	0	0
Contribuciones de Mejoras	0	0
Derechos	0	0
Productos de Tipo Corriente	0	0
Aprovechamientos de Tipo Corriente	0	0
Ingresos por Venta de Bienes y Servicios	0	0
Ingresos no Comprendidos en las Fracciones de la Ley de Ingresos Causados en Ejercicios Fiscales Anteriores Pendientes de Liquidación o Pago	0	0
Participaciones, Aportaciones, Transferencias, Asignaciones, Subsidios y Otras Ayudas	**2,769,098**	**2,769,098**
Participaciones y Aportaciones	0	0
Transferencia, Asignaciones, Subsidios y Otras	2,769,098	2,769,098
Otros Ingresos y Beneficios	**2,144**	**1,534**
Ingresos Financieros	28	741
Incremento por Variación de Inventarios	0	0
Disminución del Exceso de Estimaciones por Pérdida o Deterioro u Obsolescencia	0	0
Disminución del Exceso de Provisiones	393	192
Otros Ingresos y Beneficios Varios	1,724	601
Total de Ingresos y Otros Beneficios	***2,771,242***	***2,770,632***

Concepto	2014	2013
GASTOS Y OTRAS PÉRDIDAS		
Gastos de Funcionamiento	**2,671,820**	**2,573,720**
Servicios Personales	1,864,378	1,723,543
Materiales y Suministros	170,998	137,583
Servicios Generales	836,444	712,594
Transferencia, Asignaciones, Subsidios y Otras Ayudas	**0**	**0**
Transferencias Internas y Asignaciones al Sector Público	0	0
Transferencias al Resto del Sector Público	0	0
Subsidios y Subvenciones	0	0
Ayudas Sociales	0	0
Pensiones y Jubilaciones	0	0
Transferencias a Fideicomisos, Mandatos y Contratos Análogos	0	0
Transferencias a la Seguridad Social	0	0
Donativos	0	0
Transferencias al Exterior	0	0
Participaciones y Aportaciones	**0**	**0**
Participaciones	0	0
Aportaciones	0	0
Convenios	0	0
Intereses, Comisiones y Otros Gastos de la Deuda Pública	**0**	**0**
Intereses de la Deuda Pública	0	0
Comisiones de la Deuda Pública	0	0
Gastos de la Deuda Pública	0	0
Costo por Coberturas	0	0
Apoyos Financieros	0	0
Otros Gastos y Pérdidas Extraordinarias	**25,629**	**32,512**
Estimaciones, Depreciaciones, Deterioros, Obsolescencia y Amortizaciones	25,629	32,512
Provisiones	0	0
Disminución de Inventarios	0	0
Aumento por Insuficiencia de Estimaciones por Pérdida o Deterioro y Obsolescencia	0	0
Aumento por Insuficiencia de Provisiones	0	0
Otros Gastos	0	0
Inversión Pública	**0**	**0**
Inversión Pública no Capitalizable	0	0
Total de Gastos y Otras Pérdidas	***2,697,449***	***2,606,232***
Resultados del Ejercicio (Ahorro/Desahorro)	***-126,208***	***164,400***

Cuenta Pública 2014
Estado de Variación en la Hacienda Pública
Del 1 de enero al 31 de diciembre de 2014
(pesos)

Ente Público: **COMISION DE ARBITRAJE MEDICO DEL ESTADO DE BAJA CALIFORNIA / CAME**

Concepto	Hacienda Pública/Patrimonio Contribuido	Hacienda Pública/Patrimonio Generado de Ejercicios Anteriores	Hacienda Pública/Patrimonio Generado del Ejercicio	Ajustes por Cambios de Valor	TOTAL
Rectificaciones de Resultados de Ejercicios Anteriores	**0**	**0**	**0**	**0**	**0**
Patrimonio Neto Inicial Ajustado del Ejercicio	**0**	**0**	**0**	**0**	**0**
Aportaciones	0	0	0	0	0
Donaciones de Capital	0	0	0	0	0
Actualización de la Hacienda Pública/Patrimonio	0	0	0	0	0
Variaciones de la Hacienda Pública/Patrimonio Neto del Ejercicio	**0**	**193,278**	**164,400**	**0**	**357,678**
Resultados del Ejercicio (Ahorro/Desahorro)	0	0	164,400	0	164,400
Resultados de Ejercicios Anteriores	0	193,278	0	0	193,278
Revalúos	0	0	0	0	0
Reservas	0	0	0	0	0
Hacienda Pública/Patrimonio Neto Final del Ejercicio 2013	**0**	**193,278**	**164,400**	**0**	**357,678**
Cambios en la Hacienda Pública/Patrimonio Neto del Ejercicio 2014	**0**	**0**	**0**	**0**	**0**
Aportaciones	0	0	0	0	0
Donaciones de Capital	0	0	0	0	0
Actualización de la Hacienda Pública/Patrimonio	0	0	0	0	0
Variaciones de la Hacienda Pública/Patrimonio Neto del Ejercicio 2014	**0**	**164,400**	**-126,208**	**0**	**38,192**
Resultados del Ejercicio (Ahorro/Desahorro)	0	0	-126,208	0	-126,208
Resultados de Ejercicios Anteriores	0	164,400	0	0	164,400
Revalúos	0	0	0	0	0
Reservas	0	0	0	0	0
Saldo Neto en la Hacienda Pública / Patrimonio 2014	**0**	**357,678**	**-126,208**	**0**	**231,470**

Cuenta Pública 2014

Estado de Flujos de Efectivo

Del 1 de enero al 31 de diciembre de 2014 y 2013

(Pesos)

Ente Público: **COMISION DE ARBITRAJE MEDICO DEL ESTADO DE BAJA CALIFORNIA / CAME**

Concepto	2014	2013
Flujos de Efectivo de las Actividades de Gestión		
Origen	**2,771,242**	**2,770,632**
Impuestos	0	0
Cuotas y Aportaciones de Seguridad Social		
Contribuciones de mejoras	0	0
Derechos	0	0
Productos de Tipo Corriente	0	0
Aprovechamientos de Tipo Corriente	0	0
Ingresos por Venta de Bienes y Servicios	0	0
Ingresos no Comprendidos en las Fracciones de la Ley de Ingresos Causados en Ejercicios Fiscales Anteriores Pendientes de Liquidación o Pago	0	0
Participaciones y Aportaciones	0	0
Transferencias, Asignaciones y Subsidios y Otras Ayudas	2,769,098	2,769,098
Otros Orígenes de Operación	2,144	1,534
Aplicación	**2,871,820**	**2,573,720**
Servicios Personales	1,864,378	1,723,543
Materiales y Suministros	170,998	137,583
Servicios Generales	836,444	712,594
Transferencias Internas y Asignaciones al Sector Público	0	0
Transferencias al resto del Sector Público	0	0
Subsidios y Subvenciones	0	0
Ayudas Sociales	0	0
Pensiones y Jubilaciones	0	0
Transferencias a Fideicomisos, Mandatos y Contratos Análogos	0	0
Transferencias a la Seguridad Social	0	0
Donativos	0	0
Transferencias al Exterior	0	0
Participaciones	0	0
Aportaciones	0	0
Convenios	0	0
Otras Aplicaciones de Operación	0	0
Flujos Netos de Efectivo por Actividades de Operación	**-100,578**	**196,912**

Concepto	2014	2013
Flujos de Efectivo de las Actividades de Inversión		
Origen	**0**	**0**
Bienes Inmuebles, Infraestructura y Construcciones en Proceso	0	0
Bienes Muebles	0	0
Otros Orígenes de Inversión	0	0
Aplicación	**28,327**	**3,195**
Bienes Inmuebles, Infraestructura y Construcciones en Proceso	0	0
Bienes Muebles	28,327	3,195
Otras Aplicaciones de Inversión	0	0
Flujos Netos de Efectivo por Actividades de Inversión	**-28,327**	**-3,195**
Flujo de Efectivo de las Actividades de Financiamiento		
Origen	**87,913**	**154,540**
Endeudamiento Neto	87,913	154,540
Interno	87,113	102,910
Externo	800	51,630
Otros Orígenes de Financiamiento	0	0
Aplicación	**110,769**	**68,278**
Servicios de la Deuda	109,070	65,778
Interno	102,910	64,978
Externo	6,160	800
Otras Aplicaciones de Financiamiento	1,699	2,500
Flujos netos de Efectivo por Actividades de Financiamiento	**-22,856**	**86,262**
Incremento/Disminución Neta en el Efectivo y Equivalentes al Efectivo	**-151,762**	**279,979**
Efectivo y Equivalente al Efectivo al Inicio del Ejercicio	**347,249**	**67,270**
Efectivo y Equivalente al Efectivo al Final del Ejercicio	**195,487**	**347,249**

Cuenta Pública 2014

Estado de Situación Financiera

Al 31 de diciembre de 2014 y 2013

(Pesos)

Ente Público: COMISION DE ARBITRAJE MEDICO DEL ESTADO DE BAJA CALIFORNIA / CAME

CONCEPTO	Año 2014	Año 2013
ACTIVO		
Activo Circulante		
Efectivo y Equivalentes	195,487	347,249
Derechos a Recibir Efectivo o Equivalentes	6,160	800
Derechos a Recibir Bienes o Servicios	14,963	14,963
Inventarios	0	0
Almacenes	0	0
Estimación por Pérdida o Deterioro de Activos Circulantes	0	0
Otros Activos Circulantes	0	0
Total de Activos Circulantes	**216,610**	**363,011**
Activo No Circulante		
Inversiones Financieras a Largo Plazo	0	0
Derechos a Recibir Efectivo o Equivalentes a Largo Plazo	0	0
Bienes Inmuebles, Infraestructura y Construcciones en Proceso	0	0
Bienes Muebles	554,799	528,468
Activos Intangibles	0	0
Depreciación, Deterioro y Amortización Acumulada de Bienes	-452,825	-430,892
Activos Diferidos	0	0
Estimación por Pérdida o Deterioro de Activos no Circulantes	0	0
Otros Activos no Circulantes	0	0
Total de Activos No Circulantes	**101,974**	**97,577**
Total del Activo	**318,584**	**460,588**

CONCEPTO	Año 2014	Año 2013
PASIVO		
Pasivo Circulante		
Cuentas por Pagar a Corto Plazo	87,113	102,910
Documentos por Pagar a Corto Plazo	0	0
Porción a Corto Plazo de la Deuda Pública a Largo Plazo	0	0
Títulos y Valores a Corto Plazo	0	0
Pasivos Diferidos a Corto Plazo	0	0
Fondos y Bienes de Terceros en Garantía y/o Administración a Corto Plazo	0	0
Provisiones a Corto Plazo	0	0
Otros Pasivos a Corto Plazo	0	0
Total de Pasivos Circulantes	**87,113**	**102,910**
Pasivo No Circulante		
Cuentas por Pagar a Largo Plazo	0	0
Documentos por Pagar a Largo Plazo	0	0
Deuda Pública a Largo Plazo	0	0
Pasivos Diferidos a Largo Plazo	0	0
Fondos y Bienes de Terceros en Garantía y/o en Administración a Largo Plazo	0	0
Provisiones a Largo Plazo	0	0
Total de Pasivos No Circulantes	**0**	**0**
Total del Pasivo	**87,113**	**102,910**
HACIENDA PÚBLICA/ PATRIMONIO		
Hacienda Pública/Patrimonio Contribuido	**0**	**0**
Aportaciones	0	0
Donaciones de Capital	0	0
Actualización de la Hacienda Pública / Patrimonio	0	0
Hacienda Pública/Patrimonio Generado	**231,470**	**357,678**
Resultados del Ejercicio (Ahorro / Desahorro)	-126,208	164,400
Resultados de Ejercicios Anteriores	357,678	193,278
Revalúos	0	0
Reservas	0	0
Rectificaciones de Resultados de Ejercicios Anteriores	0	0
Exceso o Insuficiencia en la Actualización de la Hacienda Publica/Patrimonio	**0**	**0**
Resultado por Posición Monetaria	0	0
Resultado por Tenencia de Activos no Monetarios	0	0
Total Hacienda Pública/ Patrimonio	**231,470**	**357,678**
Total del Pasivo y Hacienda Pública / Patrimonio	**318,584**	**460,588**

Cuenta Pública 2014
Estado de Cambios en la Situación Financiera
Del 1 de enero al 31 de diciembre de 2014 y 2013
(Pesos)

Ente Público: COMISION DE ARBITRAJE MEDICO DEL ESTADO DE BAJA CALIFORNIA / CAME

Concepto	Origen	Aplicación
ACTIVO	**173,695**	**31,690**
Activo Circulante	**151,762**	**5,360**
Efectivo y Equivalentes	151,762	0
Derechos a Recibir Efectivo o Equivalentes	0	5,360
Derechos a Recibir Bienes o Servicios	0	0
Inventarios	0	0
Almacenes	0	0
Estimación por Pérdida o Deterioro de Activos Circulantes	0	0
Otros Activos Circulantes	0	0
Activo No Circulante	**21,933**	**26,330**
Inversiones Financieras a Largo Plazo	0	0
Derechos a Recibir Efectivo o Equivalentes a Largo Plazo	0	0
Bienes Inmuebles, Infraestructura y Construcciones en Proceso	0	0
Bienes Muebles	0	26,330
Activos Intangibles	0	0
Depreciación, Deterioro y Amortización Acumulada de Bienes	21,933	0
Activos Diferidos	0	0
Estimación por Pérdida o Deterioro de Activos no Circulantes	0	0
Otros Activos no Circulantes	0	0

Concepto	Origen	Aplicación
PASIVO	**0**	**15,797**
Pasivo Circulante	**0**	**15,797**
Cuentas por Pagar a Corto Plazo	0	15,797
Documentos por Pagar a Corto Plazo	0	0
Porción a Corto Plazo de la Deuda Pública a Largo Plazo	0	0
Títulos y Valores a Corto Plazo	0	0
Pasivos Diferidos a Corto Plazo	0	0
Fondos y Bienes de Terceros en Garantía y/o Administración a Corto Plazo	0	0
Provisiones a Corto Plazo	0	0
Otros Pasivos a Corto Plazo	0	0
Pasivo No Circulante	**0**	**0**
Cuentas por Pagar a Largo Plazo	0	0
Documentos por Pagar a Largo Plazo	0	0
Deuda Pública a Largo Plazo	0	0
Pasivos Diferidos a Largo Plazo	0	0
Fondos y Bienes de Terceros en Garantía y/o en Administración a Largo Plazo	0	0
Provisiones a Largo Plazo	0	0
HACIENDA PÚBLICA/ PATRIMONIO	**164,400**	**290,608**
Hacienda Pública/Patrimonio Contribuido	**0**	**0**
Aportaciones	0	0
Donaciones de Capital	0	0
Actualización de la Hacienda Pública / Patrimonio	0	0
Hacienda Pública/Patrimonio Generado	**164,400**	**290,608**
Resultados del Ejercicio (Ahorro / Desahorro)	0	290,608
Resultados de Ejercicios Anteriores	164,400	0
Revalúos	0	0
Reservas	0	0
Rectificaciones de Resultados de Ejercicios Anteriores	0	0
Exceso o Insuficiencia en la Actualización de la Hacienda Pública/Patrimonio	**0**	**0**
Resultado por Posición Monetaria	0	0
Resultado por Tenencia de Activos no Monetarios	0	0

Cuenta Pública 2014

Estado Analítico del Activo

Del 1 de enero al 31 de diciembre de 2014

(Pesos)

Ente Público: COMISION DE ARBITRAJE MEDICO DEL ESTADO DE BAJA CALIFORNIA / CAME

Concepto	Saldo Inicial 1	Cargos del Periodo 2	Abonos del Periodo 3	Saldo Final 4 =(1+2-3)	Variación del Periodo (4-1)
ACTIVO	460,588	5,873,252	6,015,257	318,584	-142,005
Activo Circulante	363,011	5,841,166	5,987,568	216,610	-146,402
Efectivo y Equivalentes	347,249	2,836,377	2,988,139	195,487	-151,762
Derechos a Recibir Efectivo o Equivalentes	800	3,004,789	2,999,429	6,160	5,360
Derechos a Recibir Bienes o Servicios	14,963	0	0	14,963	0
Inventarios	0	0	0	0	0
Almacenes	0	0	0	0	0
Estimación por Pérdida o Deterioro de Activos Circulantes	0	0	0	0	0
Otros Activos Circulantes	0	0	0	0	0
Activo No Circulante	97,577	32,086	27,689	101,974	4,397
Inversiones Financieras a Largo Plazo	0	0	0	0	0
Derechos a Recibir Efectivo o Equivalentes a Largo Plazo	0	0	0	0	0
Bienes Inmuebles, Infraestructura y Construcciones en Proceso	0	0	0	0	0
Bienes Muebles	528,468	30,026	3,696	554,799	26,330
Activos Intangibles	0	0	0	0	0
Depreciación, Deterioro y Amortización Acumulada de Bienes	-430,892	2,060	23,993	-452,825	-21,933
Activos Diferidos	0	0	0	0	0
Estimación por Pérdida o Deterioro de Activos no Circulantes	0	0	0	0	0
Otros Activos no Circulantes	0	0	0	0	0

Cuenta Pública 2014
Estado Analítico de la Deuda y Otros Pasivos
Del 1 de enero al 31 de diciembre de 2014
(Pesos)

Ente Público: COMISION DE ARBITRAJE MEDICO DEL ESTADO DE BAJA CALIFORNIA / CAME

Denominación de las Deudas	Moneda de Contratación	Institución o País Acreedor	Saldo Inicial del Periodo	Saldo Final del Periodo
DEUDA PÚBLICA				
Corto Plazo				
Deuda Interna			0	0
Instituciones de Crédito			0	0
Títulos y Valores			0	0
Arrendamientos Financieros			0	0
Deuda Externa			0	0
Organismos Financieros Internacionales			0	0
Deuda Bilateral			0	0
Títulos y Valores			0	0
Arrendamientos Financieros			0	0
Subtotal a Corto Plazo			*0*	*0*
Largo Plazo				
Deuda Interna			0	0
Instituciones de Crédito			0	0
Títulos y Valores			0	0
Arrendamientos Financieros			0	0
Deuda Externa			0	0
Organismos Financieros Internacionales			0	0
Deuda Bilateral			0	0
Títulos y Valores			0	0
Arrendamientos Financieros			0	0
Subtotal a Largo Plazo			*0*	*0*
Otros Pasivos			102,910	87,113
Total Deuda y Otros Pasivos			*102,910*	*87,113*